

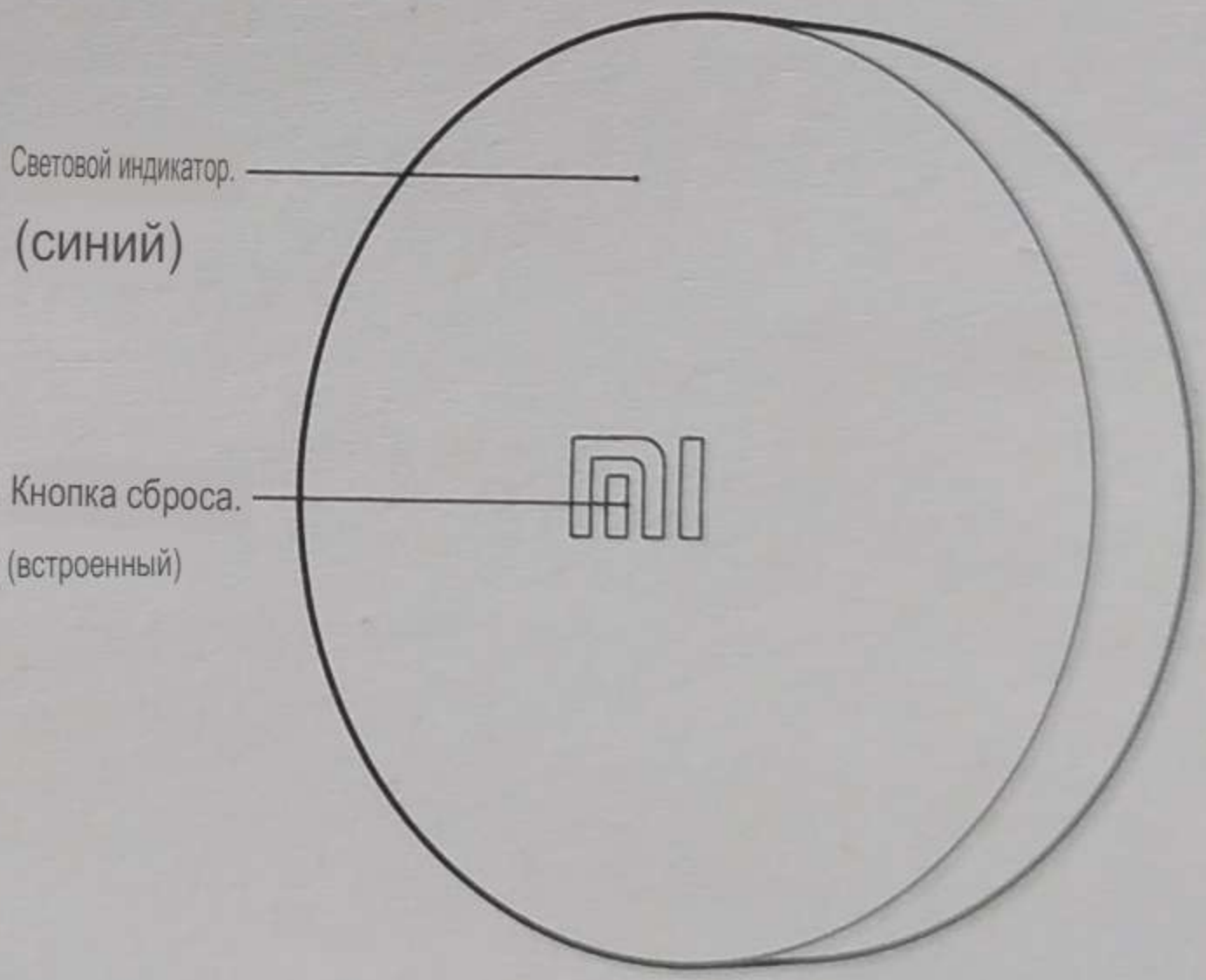
Инструкция по эксплуатации Xiaomi Water Flood Guard ;



Введение продукта 召

Xiaomi Water Diffuser Guard - это продукт, который определяет состояние утечки воды. При обнаружении затопления или утечки воды Xiaomi flooding guard пропустит Ближайший 卂 шлюз Bluetooth отправляет уведомление о тревоге в приложение Mijia.

* Этот продукт необходимо использовать с Bluetooth gateway или Bluetooth Mesh gateway, например Xiaoai 卂 усилитель。



Кнопка сброса 卂

Сброс: Нажмите и удерживайте в течение 5 секунд 卂

Проверьте расстояние связи: короткое нажатие 安



Это устройство подключено к Mijia, и им можно управлять через приложение Mijia.

Установите приложение Mijia


Отсканируйте QR-код продукта или найдите "Mijia" в app Store, загрузите и установите Установите ПРИЛОЖЕНИЕ Mijia; пользователи, установившие приложение Mijia, будут перенаправлены на подключение к устройству

страница.




QR-код продукта


Добавить устройство

1. Откройте приложение Mijia и войдите в свою учетную запись;
2. Нажмите "+" в правом верхнем углу главной страницы приложения, чтобы перейти на страницу Добавления устройства;
3. Нажмите "День" в правом верхнем углу страницы Добавления устройства, отсканируйте QR-код продукта и введите root Следуйте 
инструкциям на странице, чтобы завершить добавление и использование устройства.

Совет: Если QR-код продукта не может быть отсканирован, вы можете выполнить поиск по названию продукта и завершить 

Добавить в устройство.

Кроме того, из-за постоянного обновления и обновления приложения Mijia фактическая работа может быть 

Это немного отличается от приведенного выше описания, пожалуйста, следуйте текущим рекомендациям в приложении 

Mijia. Выполните операцию.

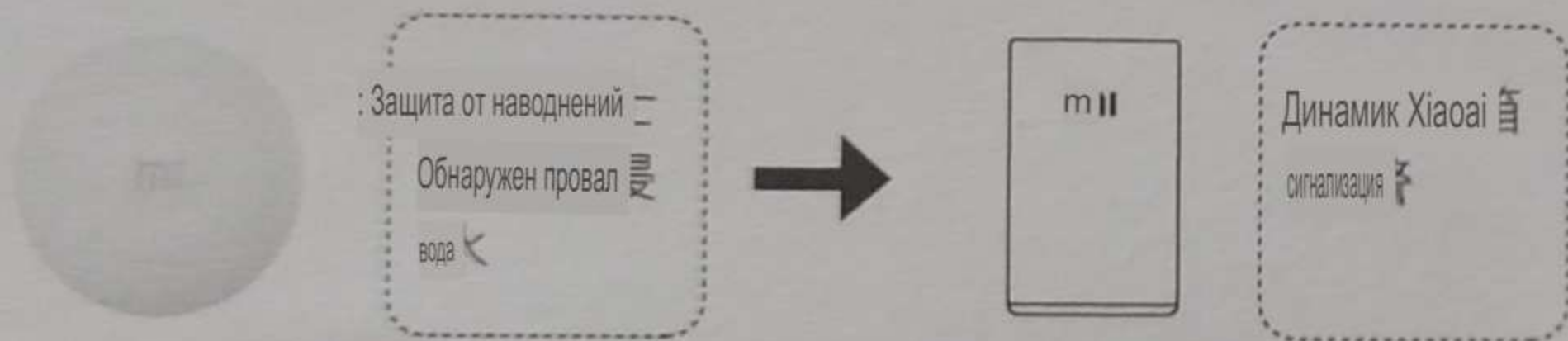
Интеллектуальная связь между сценами 力

Продукт может создавать интеллектуальные сцены с помощью приложения Mijia для обеспечения интеграции с другими интеллектуальными сценами. 111

Навеска оборудования.

Пример интеллектуальной компоновки сцен:

Когда Xiaomi flooding guard обнаруживает затопление, динамик Xiaoai воспроизводит сигнал тревоги.



Для получения дополнительных функций привязки вы можете нажать "+" в правом верхнем углу страницы приложения "Smart". В соответствии с фактическим сценарием выберите устройство в качестве условия запуска и создайте свое собственное интеллектуальное соединение €

Динамичная сцена. ,

Пожалуйста, внимательно прочтите данное руководство перед использованием изделия и храните его в надлежащем состоянии.

Если у вас есть потребности в послепродажном обслуживании, пожалуйста, позвоните на горячую линию обслуживания

Xiaomi: 400-100-5678 Или посетите веб-сайт послепродажного обслуживания Xiaomi www.mi.com/service !

Доверенное лицо: Xiaomi Communication Technology Co., Ltd.]

Производитель: Shenxun Lvmi Lianchuang Technology Co., Ltd. (Предприятие [i])

экологической сети Xiaomi)

земля [b] Адрес: № 1, Танглинг-Роуд, проспект Люсянь, улица Таоюань, район Наньшань, город Шенба [f]

8-й этаж, здание Цзиньчжан Жигу [g]

Номер версии: V1.0 [h]

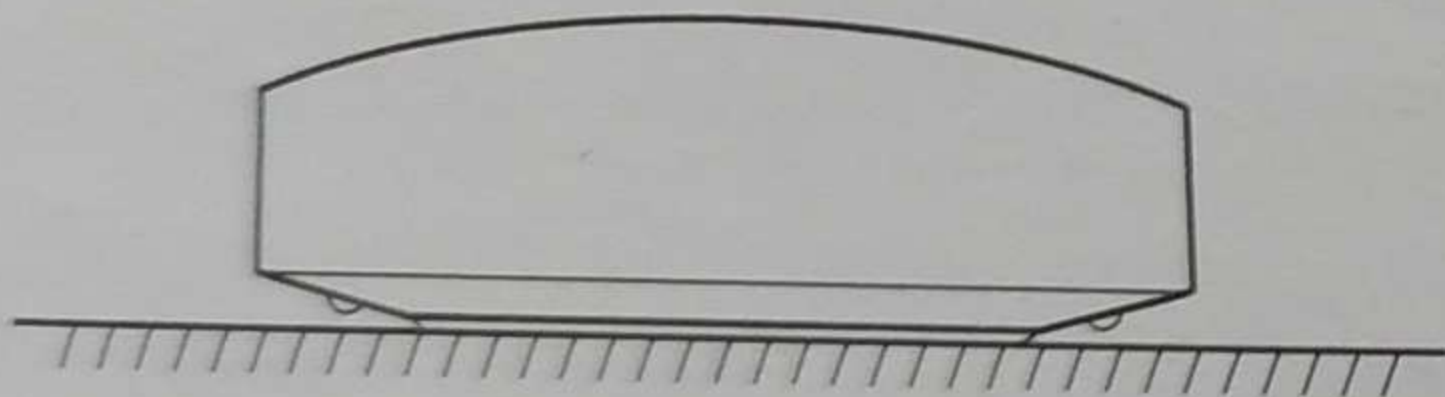
Как использовать 去

Нажмите в приложении Mijia, чтобы перейти на домашнюю страницу Xiaomi Shuiman Guard, если появится запрос "Не 戈
найден К шлюзу Bluetooth", пожалуйста, подтвердите, что вокруг устройства доступен шлюз Bluetooth или Bluetooth 尔
Mesh gateway, нажмите "Переподключиться", чтобы подтвердить имя устройства в приложении Mijia. После того, 尔
как ниже появится надпись "Bluetooth gateway подключен", вы можете начать его использовать.

Проверьте расстояние связи: в предварительно выбранном месте размещения коротко нажмите кнопку сброса устройства, метров Приложение home 左
получило push-сообщение "устройство нормально взаимодействует со шлюзом Bluetooth", указывающее, что устройство нормально взаимодействует со 右
шлюзом Bluetooth. Между устройством и шлюзом Bluetooth может быть установлена эффективная связь.



Пожалуйста, убедитесь, что связь между устройством и шлюзом Bluetooth работает нормально, а затем поместите его в то место, которое необходимо обнаружить. 卩

Место затопления или утечки.

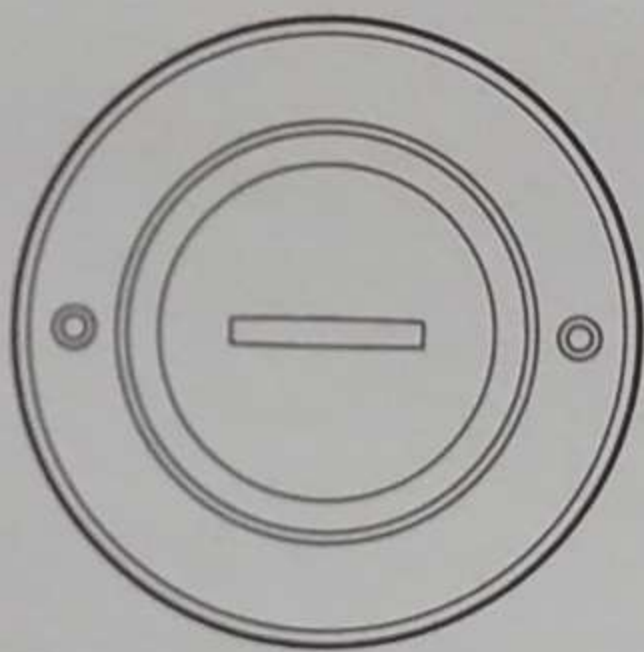


Напоминание: Все иллюстрации продуктов, аксессуаров, пользовательских интерфейсов и т.д. в руководстве являются схематическими 真
Изображение приведено только для справки. В связи с обновлением и модернизацией продукта, физического продукта и схемы Изображение 真
может немного отличаться, пожалуйста, обратитесь к фактическому продукту.

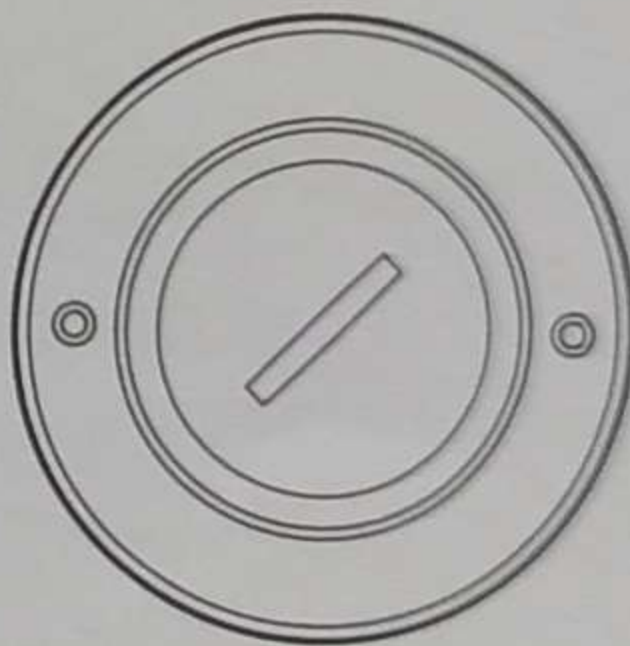
Замените аккумулятор


1. Вставьте монетку в паз крышки батарейного отсека и поверните против часовой стрелки, чтобы открыть крышку батарейного отсека.
2. Поместите новую кнопочную батарейку типа CR2032 в батарейный отсек, обратите внимание на батарею 
Знак "+" обращен наружу с одной стороны.
3. Закройте и затяните крышку батарейного отсека, чтобы убедиться, что пазы крышки батарейного отсека совпадают с металлическими щупами с обеих сторон. 

Все по прямой линии.



Затяните на месте 



Еще не затянуты на месте 

основные параметры

Модель продукта: SJWS01LM I

Тип батареи: CR2032 ?

Идентификатор MIT: 2020DP5425 5

Рабочая температура: 0°C~ 55°C 2

Исполнительный стандарт: Q/QLML015 5

Размер продукта: Ф50 x 17 мм Вес продукта 1

нетто: 23 г Беспроводное

подключение: Bluetooth версии 5

5.0 Класс защиты: IP67

Меры предосторожности

1. Этот продукт поддерживает пыле- и водонепроницаемость IP67, но это не означает, что он может находиться в воде в течение длительного времени. Для работы, пожалуйста, не замачивайте это изделие в воде или жидкости в течение длительного времени.
2. Пожалуйста, не пытайтесь отремонтировать данное изделие самостоятельно, это должен делать авторизованный специалист. техническое обслуживание.
3. Любой ущерб, причиненный несоблюдением инструкций по эксплуатации или несоблюдением этих мер предосторожности
Производитель не несет ответственности за риски и имущественные потери.



Примечание: Не используйте батарейки, чтобы избежать риска химических ожогов.

1. Это изделие содержит кнопочную батарейку. Если батарейка кнопки проглочена, она может находиться в 2 небольших Это вызывает серьезные внутренние ожоги в течение короткого периода времени и может привести к смерти.
2. При замене батареи на батарею неправильного типа может произойти пожар или взрыв
опасный.
3. Пожалуйста, храните старые и новые батарейки в недоступном для детей месте.
4. Если крышка батарейного отсека устройства не может быть надежно закрыта, пожалуйста, прекратите использование устройства и храните его в недоступном для детей месте.
5. Если вы считаете, что батарейка могла быть проглочена или попала в любую часть вашего тела,
Пожалуйста, немедленно обратитесь к врачу.
6. Поставьте батарею на огонь и разогрейте духовку или разрежьте и механизмируйте батарею
Сломанный, он может привести к взрыву.

7. Помещение батареи в среду с чрезвычайно высокой температурой может привести к взрыву или образованию легковоспламеняющейся жидкости, утечка газа.

8. Установка батареи при чрезвычайно низком давлении воздуха может привести к взрыву или попаданию легковоспламеняющейся жидкости, утечка газа.

Описание гарантии }

Послепродажное обслуживание Xiaomi Shuiman Guard строго основано на "Потребителе Китайской Народной Республики Закон о защите прав и интересов и Закон о качестве продукции Китайской Народной Республики предусматривают послепродажное обслуживание

Услуга из трех пакетов, содержание услуги выглядит следующим образом:

1. Гарантийная политика

1. В течение 7 дней со следующего дня после того, как вы подпишетесь на него, этот продукт появится в "Таблице сбоев производительности продукта". Перечисленные сбои в работе должны быть проверены и определены центром послепродажного обслуживания Xiaomi. Можете воспользоваться бесплатной услугой возврата или обмена;
2. В течение 8-15 дней со следующего дня после того, как вы подпишете на него, этот продукт будет иметь "сбой производительности продукта". Сбои в работе, перечисленные в "Таблице неисправностей", должны быть проверены центром послепродажного обслуживания Xiaomi. После подтверждения теста вы можете воспользоваться бесплатными услугами по замене или ремонту;
3. В течение 12 месяцев со дня, следующего за тем, как вы подпишете его, у этого продукта будет "сбой производительности продукта". Сбои в работе, перечисленные в таблице, проверяются центром послепродажного обслуживания Xiaomi. Конечно, вы можете воспользоваться бесплатным техническим обслуживанием.

2. Таблица неисправностей производительности продукта

название	Сбой производительности
Xiaomi Flood Guard	<ol style="list-style-type: none">1. Поверхностное растрескивание, вызванное структурными или материальными факторами2. Индикатор не горит3. Неисправность кнопки4. Сбой беспроводного соединения5. Сбой обнаружения затопления

3. Негарантийные правила

1. Несанкционированное техническое обслуживание, неправильное использование, столкновение, небрежность, надзор, потребление жидкости, инцидент. Поэтому замените, неправильно используйте аксессуары, не относящиеся к продукту, или порвите или измените

Маркировка, маркировка для защиты от подделок;

2. Срок действия трех упаковок был превышен;

3. Ущерб, причиненный форс-мажорными обстоятельствами;

4. Условия, которые не соответствуют сбоям производительности, перечисленным в "Таблице сбоев производительности продукта";

5. По человеческим причинам этот продукт и его принадлежности создают "Таблицу неисправностей производительности продукта".

Перечисленные сбои в производительности.

В-четвертых, советы

1. Поскольку упаковочные коробки необходимо использовать во время транспортировки для обеспечения безопасности транспортировки продукта, рекомендуется, чтобы вы

Храните коробку не менее 30 дней с даты получения;

2. Этот продукт продается только в Китае (за исключением Гонконга, Макао и Тайваня), поэтому он производится в Китае.

Продукт обеспечивает послепродажное обслуживание только в Китае (за исключением Гонконга, Макао и Тайваня).

Правила гарантии распространяются только на Китай (за исключением Гонконга, Макао и Тайваня).

Название и содержание опасных веществ в продукте

Название детали 尔	Опасные вещества					
	铅 (Pb)	汞 (Hg)	镉 (Cd)	Шестивалентный чай Австралийского союза Луодуо (Cr(VI)) (ПБД)	Дуоао Эр Цуй Проснись (ПБДЭ)	
PCBA \	<input type="radio"/>	<input type="radio"/>	<input type="radio"/>	<input type="radio"/>	<input type="radio"/>	<input type="radio"/>
Пластиковые детали 尔	<input type="radio"/>	<input type="radio"/>	<input type="radio"/>	<input type="radio"/>	<input type="radio"/>	<input type="radio"/>
Электронные компоненты 尔	<input type="radio"/>	<input type="radio"/>	<input type="radio"/>	<input type="radio"/>	<input type="radio"/>	<input type="radio"/>
Батарея пряжки 尔	<input type="radio"/>	<input type="radio"/>	<input type="radio"/>	<input type="radio"/>	<input type="radio"/>	<input type="radio"/>
Другое оборудование	<input type="radio"/>	<input type="radio"/>	<input type="radio"/>	<input type="radio"/>	<input type="radio"/>	<input type="radio"/>

Эта форма подготовлена в соответствии с положениями SJ/T 11364.

O: Указывает, что содержание опасного вещества во всех однородных материалах компонента указано в ГБ/Т.

Ниже приведены предельные требования, указанные в 26572.

X: Указывает, что содержание опасного вещества по крайней мере в одном однородном материале компонента превышает] Предельные требования, указанные в GB/T 26572.



Bluetooth

*Товарный знак и логотип Bluetooth@word являются зарегистрированными товарными знаками Альянса Bluetooth Technology Alliance, Xiaomi Inc. Любое использование таких товарных знаков было лицензировано. Другие торговцы Логотип и торговое название принадлежат их соответствующим владельцам.